



Osservatorio permanente sui bisogni sociali

www.comune.bojano.cb.it

Attività di monitoraggio
« Conoscere la realtà locale »

Anno 2008-2009



Osservatorio permanente sui bisogni sociali

L'Amministrazione comunale di Bojano attraverso l'Osservatorio permanente sui bisogni sociali, ha svolto un'attività di monitoraggio, al fine di conoscere le esigenze reali e le aspettative della popolazione giovanile. È stato somministrato, nello scorso anno scolastico, un questionario semi-strutturato ai ragazzi dai 13 agli over 17 anni, grazie anche alla collaborazione dei dirigenti scolastici e degli insegnanti; la compilazione è avvenuta in maniera anonima e volontaria.

Ad oggi emergono dei risultati molto significativi che di seguito verranno riportati al fine, di promuovere un'azione di informazione anche nei riguardi delle famiglie.



Osservatorio permanente sui bisogni sociali

Sono stati somministrati circa 628 questionari di cui 437 presso le Scuole Superiori e 191 presso le classi terze della Scuola Media Inferiore. Come si evince dalla tab. seguente solo 15 ragazzi hanno preferito riconsegnare in bianco il questionario.

	femmine	maschi	manca variabile sesso	senza risposta	totale
nemero di questionari rilevati nelle scuole superiori (età 13-over 17)	232	187	3	15	437
nemero di questionari rilevati nelle classi terze delle scuole medie (età 12-over 15)	99	92	0	0	191
TOTALE	331	279	3	15	628



Di seguito è riportato il questionario somministrato

L' Osservatorio sta attivando delle iniziative in campo sociale, vuoi aiutarci a realizzarle?

Il questionario è anonimo, perciò non scrivere il tuo nome. Le risposte saranno elaborate nel pieno rispetto della privacy e serviranno per migliorare future iniziative di questo tipo. Per questo motivo ti chiediamo di rispondere in modo sincero e da solo, ponendo una crocetta sulla casella corrispondente alla tua risposta. Naturalmente la compilazione del questionario è volontaria, ma le tue risposte sono per noi utili e importanti.

Grazie per il tuo aiuto!

Dati dell'intervistato :

SESSO F M

Età (anni compiuti)

13 anni 14 anni 15 anni 16 anni

17anni più di 17 anni

Credi che nella tua città ci siano spazi sufficienti di aggregazione?

no pochi tanti

Quali?

Quale pensi sia il maggior disagio diffuso a Bojano?

	<i>Poco</i>	<i>Abbastanza</i>	<i>Molto</i>
Fumo	<input type="checkbox"/>	<input type="checkbox"/>	<input type="checkbox"/>
Droghe "leggere"	<input type="checkbox"/>	<input type="checkbox"/>	<input type="checkbox"/>
Droghe "pesanti"	<input type="checkbox"/>	<input type="checkbox"/>	<input type="checkbox"/>
Alcool	<input type="checkbox"/>	<input type="checkbox"/>	<input type="checkbox"/>
Disagio psicologico	<input type="checkbox"/>	<input type="checkbox"/>	<input type="checkbox"/>
Difficoltà relazionali	<input type="checkbox"/>	<input type="checkbox"/>	<input type="checkbox"/>
Disagio con il proprio corpo	<input type="checkbox"/>	<input type="checkbox"/>	<input type="checkbox"/>

Altro (specificare) _____

Quante ore della tua giornata, in media rimangono libere dall'attività scolastiche? _____

Cerchi di organizzare il tuo tempo libero o fai quello che capita?

Da chi ti senti maggiormente ascoltato?

Amici Genitori Fratelli/sorelle Nonni

Zii Insegnanti Esperti altro _____

Ti piacerebbe essere coinvolto in attività ricreative-aggregative ?

Si No non so

Se si quali?

Laboratori teatrali

Laboratori artigianali

Laboratori musicali

Laboratori di pittura

Laboratori di danza

Laboratori di giardinaggio

Altro (specificare) _____

Cosa ti piacerebbe fare?

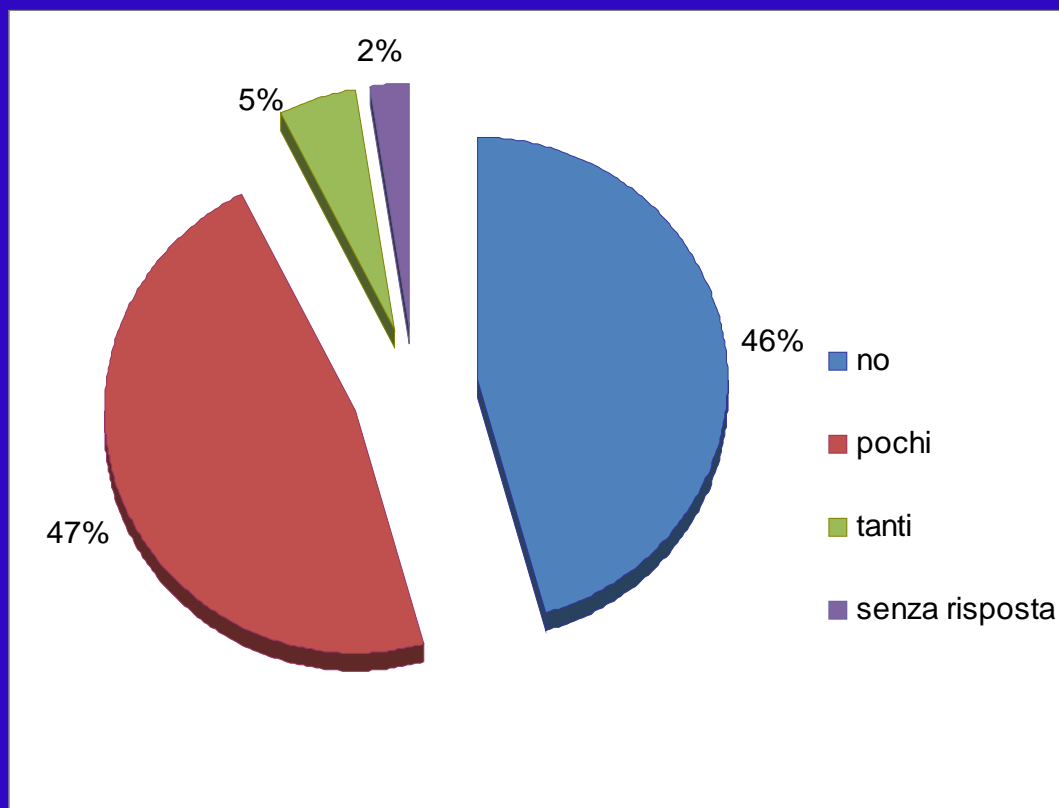
Hai delle idee da proporre?



Osservatorio permanente sui bisogni sociali

Credi che nella tua città ci siano sufficienti spazi di aggregazione?

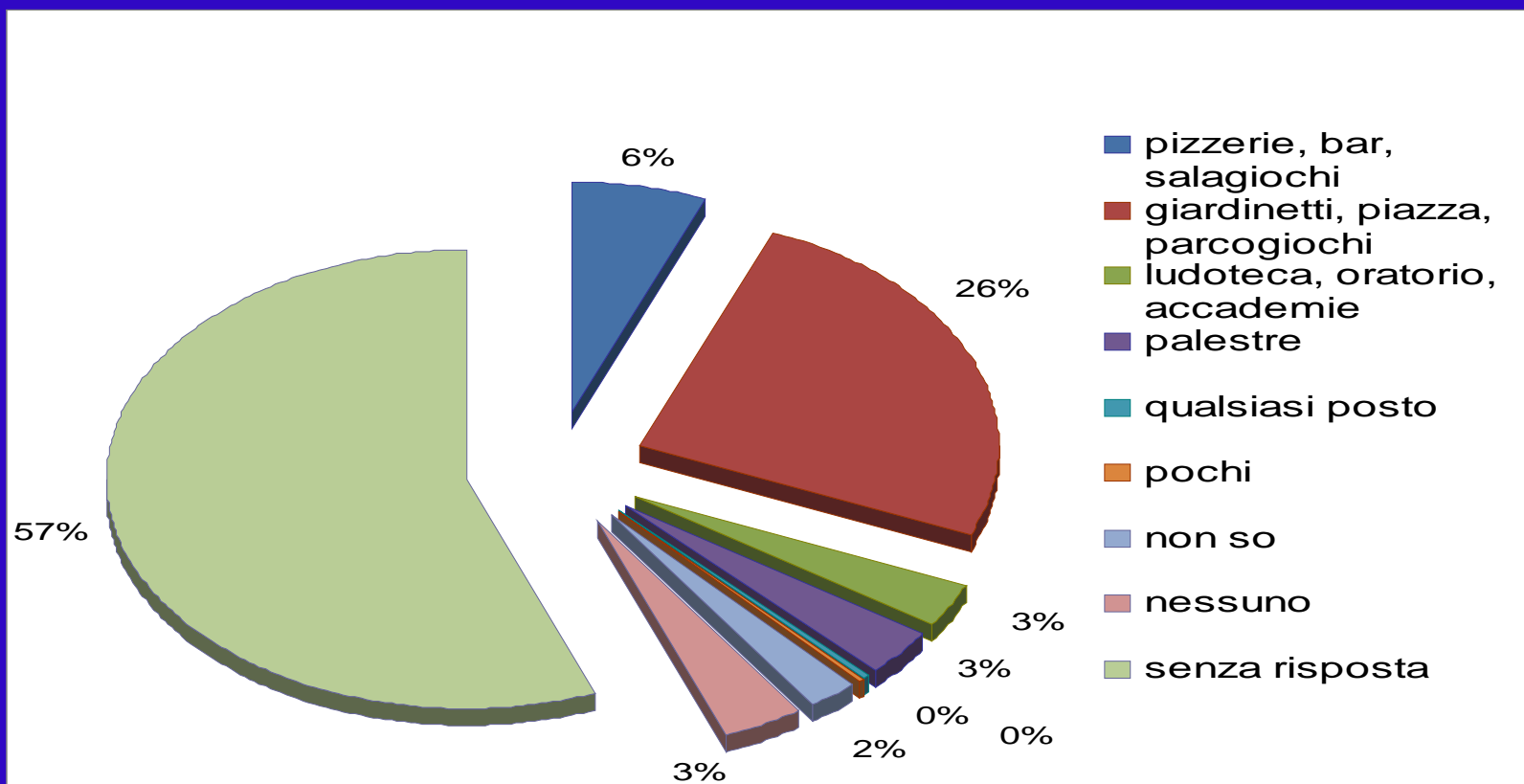
No	281
Pochi	288
Tanti	32
Senza risposta	15





Osservatorio permanente sui bisogni sociali

Quali ?





Osservatorio permanente sui bisogni sociali

Quale pensi sia il maggior disagio diffuso a Bojano?

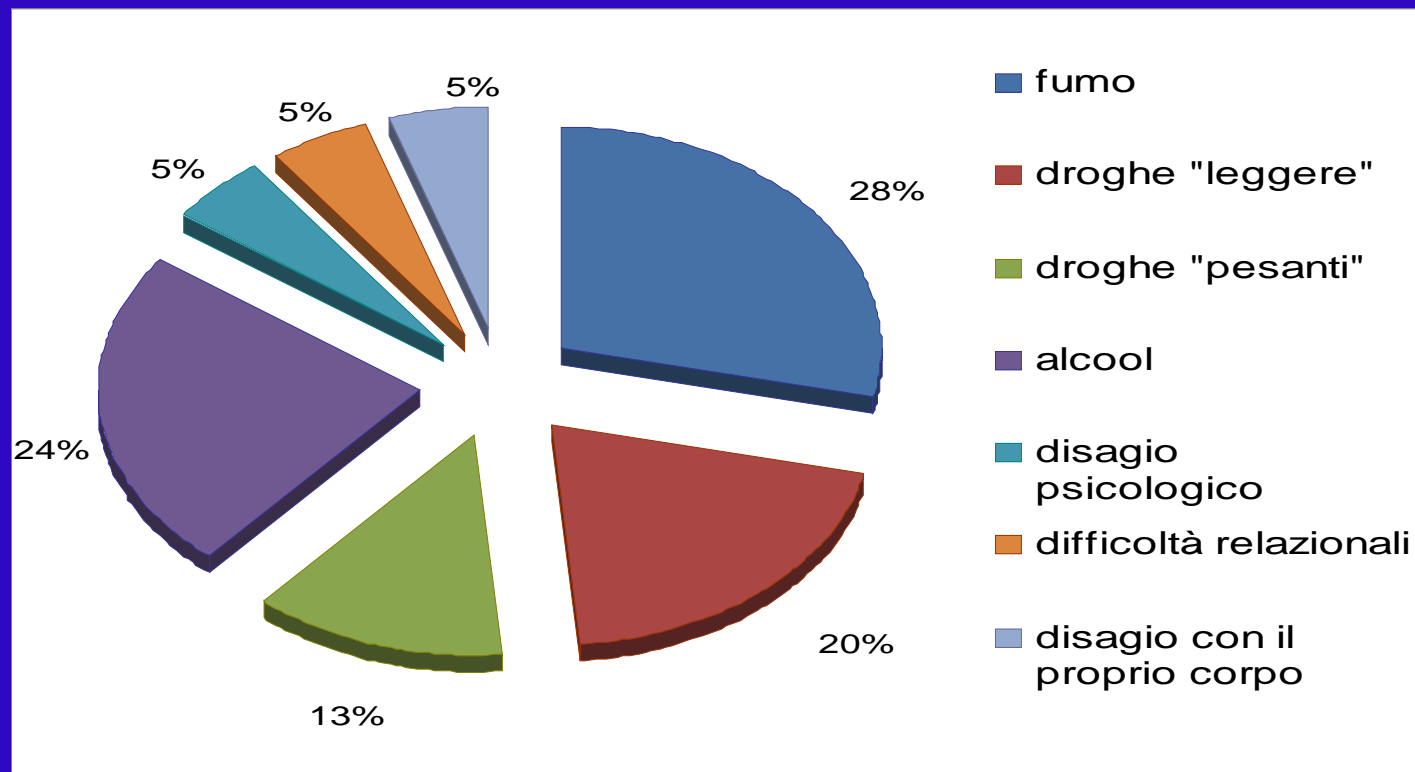
	Poco	Abbastanza	Molto
fumo	32	161	418
droghe "leggere"	75	239	295
droghe "pesanti"	171	245	187
alcool	24	234	349
disagio psicologico	288	239	74
difficoltà relazionali	340	290	70
disagio con il proprio corpo	329	296	75



Osservatorio permanente sui bisogni sociali

Quale pensi sia il maggior disagio diffuso a Bojano?

di seguito è stata riportata la frequenza percentuale in riferimento alla risposta "Molto"



Si evidenzia che circa l'85% dei ragazzi avverte un forte disagio in riferimento all'alcool 24% alle droghe leggere 20% alle droghe pesanti 13% ed al fumo 28%



Osservatorio permanente sui bisogni sociali

Quante ore della tua giornata, in media, rimangono libere dall'attività scolastica?

	Frequenza relativa	Frequenza percentuale
0-3 ore	143	23%
4-9 ore	302	49%
più di 9 ore	140	23%
senza risposta	29	5%

Dalla tab. emerge che circa il 49% dei ragazzi ha a disposizione, con l'esclusione delle attività scolastiche, dalle 4 alle 9 ore libere, si ipotizza a tal proposito che non dedicano più di tre ore allo studio pomeridiano.



Osservatorio permanente sui bisogni sociali

Cerchi di organizzare il tuo tempo libero o fai quello che capita?

	Frequenza relativa	Frequenza percentuale
Cerco di organizzarlo	255	41%
Faccio quello che capito	270	44%
Entrambe le cose	55	9%
Senza risposta	35	6%

Dalla tab. emerge che circa il 44% dei ragazzi fa quello che li capita ma il 41% cerca comunque di organizzare il proprio tempo libero, aspetto quindi, positivo e significativo.



Osservatorio permanente sui bisogni sociali

Da chi ti senti maggiormente ascoltato?

	Frequenza relativa	Frequenza percentuale
amici	472	40%
genitori	300	25%
fratelli/sorelle	158	13%
nonni	64	5%
zii	70	6%
insegnanti	44	4%
esperti	15	1%
altro	62	5%

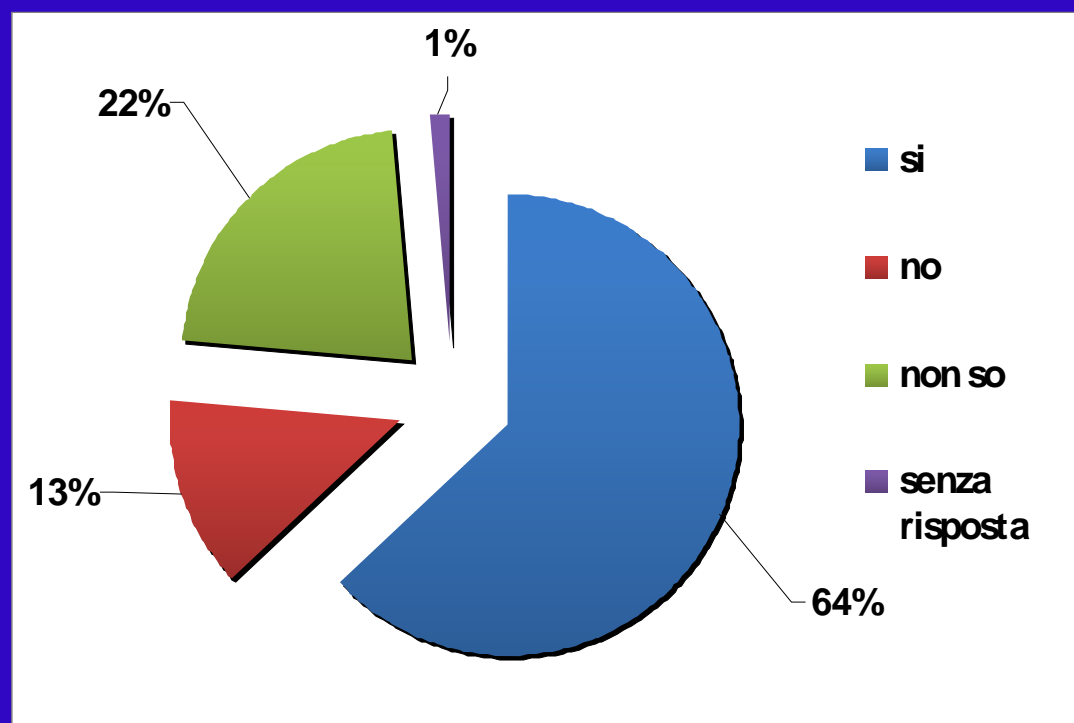
Dalla tab. emerge che circa il 40% dei ragazzi si sente maggiormente ascoltato dagli amici, elemento che rispecchia il tipico periodo adolescenziale. È importante analizzare il dato registrato in riferimento ai genitori, infatti il 25% riconosce alla famiglia un ruolo importante e significativo. Aspetto molto positivo. Mentre il dato riferito agli insegnanti dovrebbe essere letto con criticità al fine di lavorare molto di più sulla relazione alunno-insegnante.



Osservatorio permanente sui bisogni sociali

Ti piacerebbe essere coinvolto in attività ricreative-aggregative?

Si	387
No	82
Non so	137
Senza risposta	9



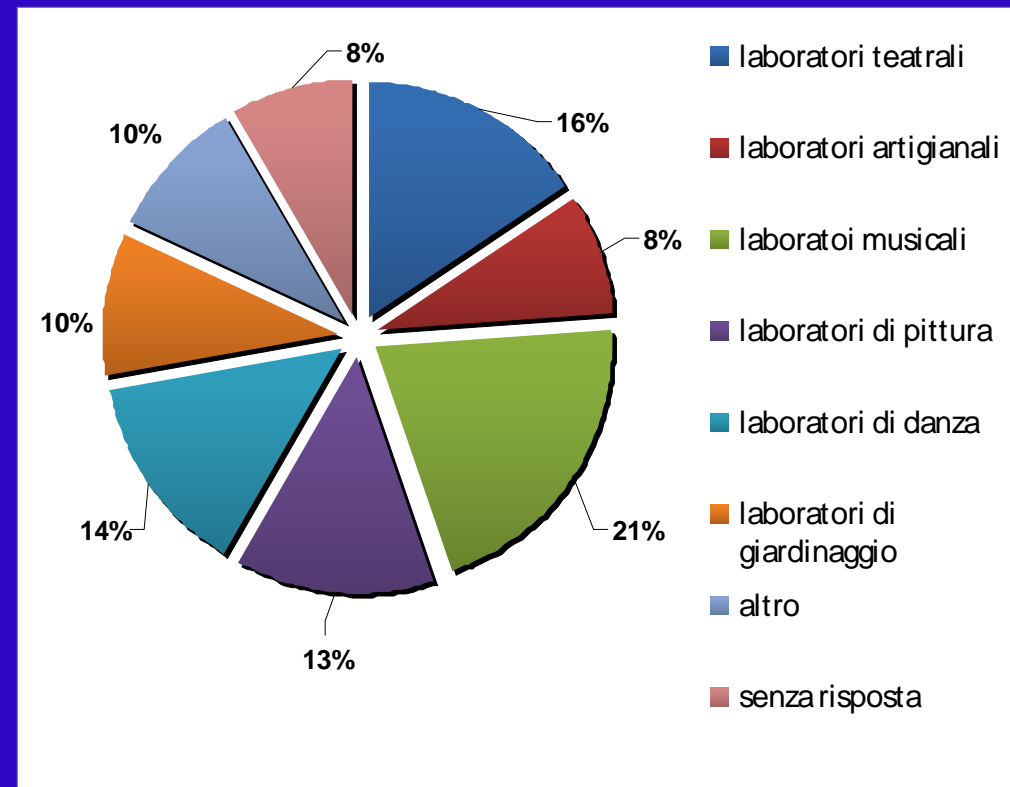
È importante evidenziare come il 64 % dei ragazzi esprime la voglia di intraprendere attività ricreative aggregative.



Osservatorio permanente sui bisogni sociali

Se si quali?

Laboratori teatrali	169
Laboratori artigianali	89
Laboratori musicali	225
Laboratori di pittura	144
Laboratori di danza	151
Laboratori di giardinaggio	104
Altro	104
Senza risposta	91



Il 21% dei ragazzi esprime la voglia di essere coinvolto in laboratori di musica a seguire per il 16% in laboratori teatrali ed il 14% nella danza, solo l'8% non da una risposta.



Osservatorio permanente sui bisogni sociali

Cosa ti piacerebbe fare?

Tale domanda, prevista nel questionario, era a risposta aperta. Sono emerse delle importanti considerazioni di seguito riportate.

Sport	120	13%	Il 55% dei ragazzi preferisce non esprimere quello che gli piacerebbe fare, ma questo non significa che non abbia la voglia di essere coinvolto in attività ricreative o aggregative (poiché il 63% del grafico precedente lo evidenzia), lascia solo che siano gli altri a proporre o ad organizzare. Il 13% fa registrare la percentuale più alta di gradimento nello sport.
Laboratori vari	84	9%	
Volontariato	8	1%	
Lavorare	39	4 %	
Avere tempo libero	35	4 %	
Niente	32	4 %	
Poter fare tante cose	18	2 %	
Non so	70	8 %	
Senza risposta	507	55 %	
Andare via da Bojano	1	0 %	

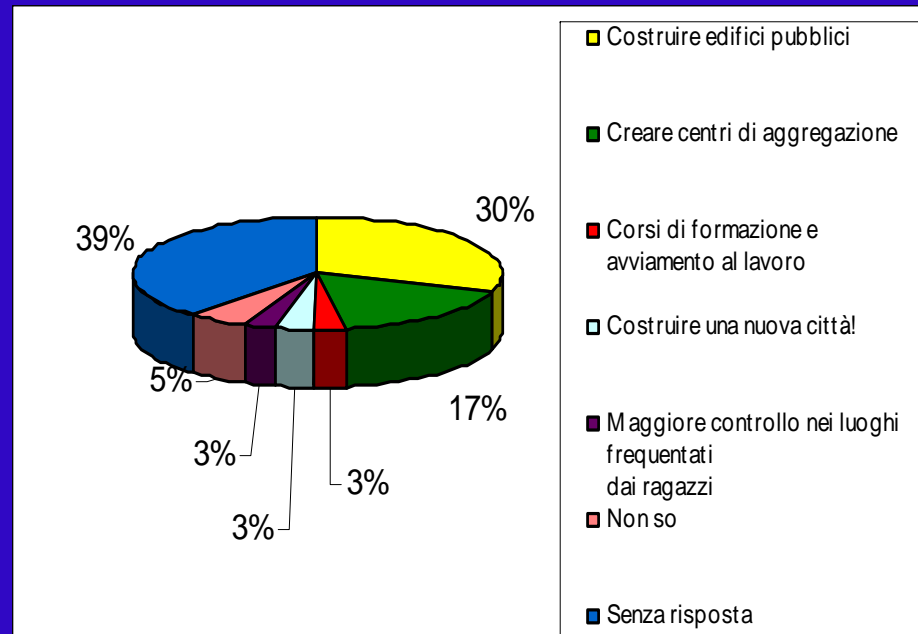


Osservatorio permanente sui bisogni sociali

Hai delle idee da proporre?

Nell'ultima parte del questionario era destinato uno spazio aperto nel quale si invitavano i ragazzi ad esprimere delle idee progettuali. Sono emerse delle importanti iniziative di seguito riportate.

Costruire edifici pubblici	191
Creare centri di aggregazione	111
Corsi di formazione e avviamento al lavoro	17
Costruire una nuova città!	21
Maggiore controllo nei luoghi frequentati dai ragazzi	18
Non so	33
Senza risposta	244



Il 30 % dei ragazzi chiede più edifici pubblici, il 17 % propone centri di aggregazione, il 3% Corsi di avviamento al lavoro e maggiore controllo nei luoghi frequentati dai ragazzi, il 39% lascia lo spazio, dedicato alle proposte, vuoto.



Osservatorio permanente sui bisogni sociali

Alcune frasi riportate dai ragazzi nel questionario

- *Nuovi spazi dove incontrarsi, maggiore attenzione ai giovani, all'ambiente.*
- *Aprire un centro per ragazzi dove si praticano vari sport: costruire una piscina che perfino centri più piccoli hanno; costruire un campetto pubblico o centri sportivi per attrarre ragazzi in modo da sconfiggere la droga e impegnarli nel tempo libero. Tutto questo perché Bojano è una piccola città che invece di aprirsi a nuove frontiere, fa l'opposto.*
- *Fare dei giochi soprattutto per le persone più timide che non riescono a socializzare.*
- *Maggiore attenzione per il traffico di droghe, di bullismo e maggiore attenzione per i fiumi.*
- *Date un po' di caffè ai carabinieri così magari si svegliano.*
- *I carabinieri non devono essere severi con quelli che hanno il motorino ma devono essere più severi con chi si droga e con chi spaccia.*
- *Se si combatte come si sta facendo, e come si è fatto in passato la droga e l'alcool si risolverebbe concretamente il problema? Non ne sono convinto. La fiamma deve essere estinta dalla base, così come i disagi della società. Se si pensa alla vita come un breve segmento che può benissimo terminare da un momento all'altro perché non sfruttare ogni istante di essa per star bene ?*
- *Un corso di auto-difesa per proteggermi da tutte le persone che fanno uso di stupefacenti dato che dopo un certo orario non si può circolare in alcuni posti perché è pericoloso.*
- *Perché la vita è un brivido che vola via è tutto un equilibrio sopra la follia ... sopra la follia Non è uno scherzo è un consiglio. Il problema è che a Bojano non c'è niente da fare e i ragazzi di oggi si annoiano e si buttano nella droga , nell'alcool e nel sesso.*



Osservatorio permanente sui bisogni sociali

Alcune frasi riportate dai ragazzi nel questionario

- *Bojano è una causa persa non c'è più niente da fare.*
- *Uno spazio dedicato solo ai giovani dove discutere in modo costruttivo scambiando idee ed opinioni.*
- *Costruiamo una nuova città, questa non è molto positiva per i ragazzi.*
- *Io a 18 anni me ne vado che Bojano è brutto aggiustatelo un po' altrimenti sarà una città fantasma! Via tutti.*
- *Tante ma non so da dove incominciare. Nuove strutture per i giovani e più persone esperte come psicologi.*
- *Mettere un divieto nei bar e nei pub a Bojano affinché i minori non bevano alcool, riguardo il fumo far girare di più i carabinieri nei posti più sospettabili dove ci sono i giovani che spacciano la droga.*
- *Il Comune non si interessa abbastanza della condizione degli anziani e dei ragazzi, dovrebbero organizzare attività per coinvolgere queste due categorie.*
- *Creare un centro di ascolto e di aiuto per tossicodipendenti, alcolizzati, ragazzini con problemi vari, emarginati sociali.*
- *No perché non è compito mio ma vi do un consiglio ripartite da zero, forse voi dite di fare abbastanza e che è difficile, ma alla fine non ve ne tiene di fare niente.*
- *I carabinieri dovrebbero iniziare a fare sul serio il loro lavoro per far sì che Bojano sia una bella e tranquilla città.*
- *Questa indagine non serve a nulla tanto non cambierà niente.*



Osservatorio permanente sui bisogni sociali

Il gruppo tecnico dell'Osservatorio che ha realizzato il progetto di monitoraggio

“ Conoscere la realtà locale ”

2008-2009

Dr.ssa Terriaca Laura

Dr.ssa Columbro Clementina

Dr.ssa Columbro Raffaella

Dr.ssa Di Lisio Lina

Dr.ssa Iannetta Michelina

Prof. Franco Chirico

Sac. Giovanni Di Vito